

Emporio Soulis A.E.

ΤΙΜΟΚΑΤΑΛΟΓΟΣ
ΣΥΣΤΗΜΑΤΩΝ ΚΛΙΜΑΤΙΣΜΟΥ

ΟΙΚΙΑΚΟΥ ΤΥΠΟΥ
Split - Multi

Panasonic



ΜΑΪΟΣ 2020

Έκθεση-Γραφεία : Χ.Τρικούπη 22—Αγρίνιο Τ.Κ. 30131
Αποθήκες: Μαραθωνοδρόμου 15— Παναιτώλιο Αγρινίου Τ.Κ. 30003
Τηλ. 26410– 59040 & 59041 Fax: 26410-59006
e-mail: sales@emporio-soulis.gr <http://www.emporio-soulis.gr>

ΠΕΡΙΕΧΟΜΕΝΑ ΤΙΜΟΚΑΤΑΛΟΓΟΥ ΟΙΚΙΑΚΩΝ ΚΛΙΜΑΤΙΣΤΙΚΩΝ

Panasonic

Περιγραφή	Σελ.
Split τοίχου Standard	1
Split τοίχου Etherea	2
Split τοίχου Professional -20 C	3
Split τοίχου Heatcharge	4
Split Δαπέδου-οροφής-Κασέτες ψευδοροφής	5
Multi -Εσωτερικές μονάδες τοίχου	6
Multi -Εσωτερικές μονάδες δαπέδου-κασέτες-καναλάτα	7
Multi -Εξωτερικές μονάδες	8
Multi -Ενδεικτικά Set εως 5 kw	9
Multi -Ενδεικτικά Set 5,2 έως 9,0 kw	10



Panasonic



ΤΙΜΟΚΑΤΑΛΟΓΟΣ ΚΛΙΜΑΤΙΣΤΙΚΩΝ PANASONIC R-32 ΔΙΑΙΡΟΥΜΕΝΟΥ ΤΥΠΟΥ - SPLIT ΤΟΙΧΟΥ STANDARD FZ ΚΑΙ TZ

Μοντέλο	Τύπος	Απόδοση ψύξη (Kw)	Απόδοση θέρμανση (Kw)	Απόδοση ψύξη (Btu/h)	Απόδοση θέρμανση (Btu/h)	Ενεργ Κλάση Ψύξη/θέρμανση	Τιμή Set (€)
Standard FZ							
Τοίχου	CS-FZ25WKE+CU-FZ25WKE	2,50	3,15	8.530	10.748	A++ /A+	669
	CS-FZ35WKE+CU-FZ35WKE	3,60	3,84	12.283	13.102	A++ /A+	714
	CS-FZ50WKE+CU-FZ50WKE	5,00	5,40	17.060	18.425	A++ /A+	1.007
	CS-FZ60WKE+CU-FZ60WKE	6,00	6,80	20.472	23.202	A++ /A+	1.319
Standard TZ	Με ενσωματωμένο Wi-Fi						
Τοίχου	CS-TZ20WKEW-1+CU-TZ20WKE	2,00	2,00	6.824	6.824	A++ /A++	822
	CS-TZ25WKEW-1+CU-TZ25WKE	2,50	2,50	8.530	8.530	A++ /A++	894
	CS-TZ35WKEW-1+CU-TZ35WKE	3,60	3,60	12.283	12.283	A++ /A++	968
	CS-TZ42WKEW-1+CU-TZ42WKE	4,20	4,20	14.330	14.330	A++ /A+	1.435
	CS-TZ50WKEW-1+CU-TZ50WKE	5,00	5,00	17.060	17.060	A++ /A+	1.504
	CS-TZ60WKEW-1+CU-TZ60WKE	6,00	6,00	20.472	20.472	A++ /A+	1.736
	CS-TZ71WKEW-1+CU-TZ71WKE	7,10	7,10	24.225	24.225	A++ /A+	2.306

- Πολύ χαμηλή στάθμη θορύβου - 20 db(A)
- Μεγάλη απόσταση σύνδεσης (από 15 έως 30 m)
- Δυνατότητα σύνδεσης με P-link - BMS -WLAN-Smartphone

Οι τιμές επιβαρύνονται με Φ.Π.Α. 24%
Ο τιμοκατάλογος μπορεί να αλλάξει χωρίς ειδοποίηση





Panasonic



**ΤΙΜΟΚΑΤΑΛΟΓΟΣ ΚΛΙΜΑΤΙΣΤΙΚΩΝ PANASONIC R-32
ΔΙΑΙΡΟΥΜΕΝΟΥ ΤΥΠΟΥ - SPLIT ETHEREA
Με ενσωματωμένο Wi-Fi control
Φίλτρο Nanoe-X Αντιβακτηριακό**

ETHEREA

nanoeX™

Μοντέλο	Τύπος	Απόδοση ψύξη (Kw)	Απόδοση θέρμανση (Kw)	Απόδοση ψύξη (Btu/h)	Απόδοση θέρμανση (Btu/h)	Ενεργ Κλάση Ψύξη/ θέρμανση	Τιμή Set (€)
Etherea Z	Με ενσωματωμένο Wi-Fi						
Τοίχου	CS-Z25VKEW-1+CU-Z25VKE	2,50	2,50	8.530	8.530	A+++/A+++	1.085
	CS-Z35VKEW-1+CU-Z35VKE	3,60	3,60	12.283	12.283	A+++/A+++	1.231
	CS-Z42VKEW-1+CU-Z42VKE	4,20	4,20	14.330	14.330	A+++/A+++	1.594
	CS-Z50VKEW-1+CU-Z50VKE	5,00	5,00	17.060	17.060	A+++/A+++	1.781
	CS-Z71VKEW-1+CU-Z71VKE		7,10	0	24.225	A+++/A+++	2.609



- Κορυφαία SCOP (έως 5,10) και SEER (έως 8,50)
- Ενσωματωμένο WLAN Panasonic Comfort Cloud για έλεγχο από το internet (και μέσω Google Assistant ή Alexa)
- Όριο λειτουργίας σε θέρμανση -15° C θερμοκρασία περιβάλλοντος
- Φίλτρο nanoe X, 99% αποτελεσματικό σε βακτηρίδια-ιούς κλπ. για υγιεινή ατμόσφαιρα.
- Λειτουργία mild dry cooling.
- Υπέρ-αθόρυβο . Μόνο 19 db(A) θόρυβος στη χαμηλή ταχύτητα.


Οι τιμές επιβαρύνονται με Φ.Π.Α. 24%
Ο τιμοκατάλογος μπορεί να αλλάξει χωρίς ειδοποίηση



Panasonic



**ΤΙΜΟΚΑΤΑΛΟΓΟΣ ΚΛΙΜΑΤΙΣΤΙΚΩΝ PANASONIC R-32
ΔΙΑΙΡΟΥΜΕΝΟΥ ΤΥΠΟΥ - SPLIT PROFESSIONAL -20° C
ΣΧΕΔΙΑΣΜΕΝΑ ΓΙΑ 24ωρη ΛΕΙΤΟΥΡΓΙΑ**

Μοντέλο	Τύπος	Απόδοση ψύξη (Kw)	Απόδοση θέρμανση (Kw)	Απόδοση ψύξη (Btu/h)	Απόδοση θέρμανση (Btu/h)	Ενεργ Κλάση Ψύξη/ θέρμανση	Τιμή Set (€)
Professional	Λειτουργία σε ψύξη έως -20°C -Ειδικά για Server Rooms Σχεδιασμένο για λειτουργία 24/7						
Τοίχου	CS-Z25TKEA+CU-Z25TKEA	2,50	3,40	8.530	11.601	A+++ /A+	1.407
	CS-Z35TKEA+CU-Z35TKEA	3,50	4,00	11.942	13.648	A+++ /A+	1.660
	CS-Z42TKEA+CU-Z42TKEA	4,20	5,40	14.330	18.425	A+++ /A+	2.146
	CS-Z50TKEA+CU-Z50TKEA	5,00	5,80	17.060	19.790	A+++ /A+	2.352
	CS-Z71TKEA+CU-Z71TKEA	7,10	8,60	24.225	29.343	A++ /A+	2.588

- Σχεδιασμένα για μόνιμη λειτουργία 24/7
- Εως A+++ σε ψύξη
- Ενσωματωμένο WLAN Panasonic Comfort Cloud για έλεγχο από το internet.
- Όριο λειτουργίας σε ψύξη από -20° C έως +43 C ° C θερμοκρασία περιβάλλοντος
- Ρουλεμάν υψηλής ανθεκτικότητας
- Επιπλέον αισθητήρες για αποφυγή παγώματος
- Αυτόματη επανεκκίνηση σε περίπτωση διακοπής ρεύματος (auto-restart)
- Δυνατότητα σύνδεσης με P-link - BMS -WLAN



Οι τιμές επιβαρύνονται με Φ.Π.Α. 24%
Ο τιμοκατάλογος μπορεί να αλλάξει χωρίς ειδοποίηση





Panasonic

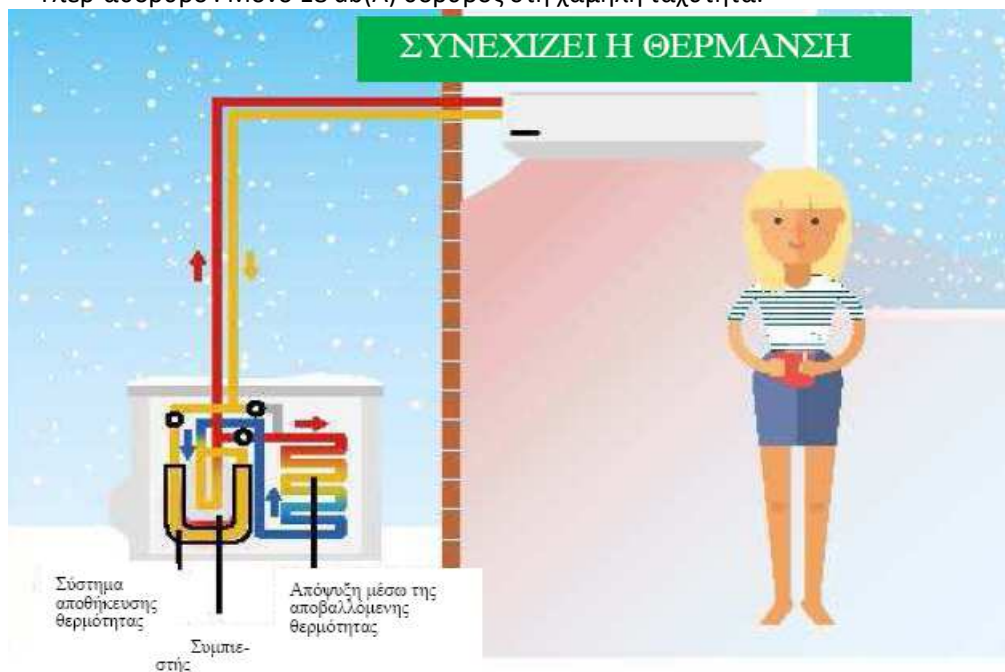
heatcharge

ΤΙΜΟΚΑΤΑΛΟΓΟΣ ΚΛΙΜΑΤΙΣΤΙΚΩΝ PANASONIC R-32
ΔΙΑΙΡΟΥΜΕΝΟΥ ΤΥΠΟΥ - SPLIT ΤΟΙΧΟΥ HEATCHARGE
ΥΠΕΡ-ΥΨΗΛΗΣ ΑΠΟΔΟΣΗΣ ΣΕ ΘΕΡΜΑΝΣΗ



Μοντέλο	Τύπος	Απόδοση ψύξης (Kw) ονομαστική- min/max	Απόδοση θέρμανση (Kw) ονομαστική- min/max	SEER ψύξη	SCOP Θέρμανση	Ενεργ Κλάση Ψύξη/ Θέρμανση	Τιμή Set (€)
Heatcharge							
Τοίχου	CS-VZ9SKE + CU-VZ9SKE	2,50 (0,60-3,00)	3,60 (0,60-7,80)	10,50	6,20	A+++ /A+++	3.525
	CS-VZ12SKE + CU-VZ12SKE	3,50 (0,60-4,00)	4,20 (0,60-9,20)	10,00	5,90	A+++ /A+++	4.160
							

- Κορυφαία SEER (10,00 έως 10,50) και SCOP (5,90 έως 6,20)
- Χάρη στην τεχνολογία **Heatcharge** λειτουργεί στη θέρμανση ακόμη και την ώρα της απόψυξης με την ενέργεια που αποθηκεύει από τη λειτουργία του συμπιεστή!
- Όριο λειτουργίας σε θέρμανση **-30° C** θερμοκρασία περιβάλλοντος !
- Δοκιμασμένο ακόμη και στους **-35° C**
- Φίλτρο **nanoe X** - 99% αποτελεσματικό σε βακτηρίδια-ιούς κλπ. για υγιεινή ατμόσφαιρα.
- Αισθητήρας παρουσίας **Econavi** για εξοικονόμηση ενέργειας.
- Υπέρ-αθόρυβο . Μόνο 18 db(A) θόρυβος στη χαμηλή ταχύτητα.



Οι τιμές επιβαρύνονται με Φ.Π.Α. 24%
Ο τιμοκατάλογος μπορεί να αλλάξει χωρίς ειδοποίηση



Panasonic



ΤΙΜΟΚΑΤΑΛΟΓΟΣ ΚΛΙΜΑΤΙΣΤΙΚΩΝ PANASONIC R-32 ΣΥΣΤΗΜΑ MULTI Z - ΕΣΩΤΕΡΙΚΕΣ ΜΟΝΑΔΕΣ ΤΟΙΧΟΥ

	Τύπος	Απόδοση ψύξη (Kw)	Απόδοση θέρμανση (Kw)	Απόδοση ψύξη (Btu/h)	Απόδοση θέρμανση (Btu/h)	Ρεύμα / φάσεις	Τιμή (€)
	Τοίχου TZ						
	CS-TZ20WKEW	2,00	3,20	6.824	10.918	230 V - 1 φ	297
	CS-TZ25WKEW	2,50	3,60	8.530	12.283	230 V - 1 φ	321
	CS-TZ35WKEW	3,50	4,50	11.942	15.354	230 V - 1 φ	392
	CS-TZ42WKEW	4,20	5,00	14.330	17.060	230 V - 1 φ	575
	CS-TZ50TKEW	5,00	5,30	17.060	18.084	230 V - 1 φ	602
	CS-TZ60TKEW	6,00	8,50	20.472	29.002	230 V - 1 φ	725
	CS-TZ71TKEW	7,10	8,90	24.225	30.367	230 V - 1 φ	924
	Τοίχου Etherea						
	CS-Z20VKEW	2,00	3,20	6.824	10.918	230 V - 1 φ	376
	CS-Z25VKEW	2,50	3,60	8.530	12.283	230 V - 1 φ	387
	CS-Z35VKEW	3,50	4,50	11.942	15.354	230 V - 1 φ	432
	CS-Z42VKEW	4,20	5,00	14.330	17.060	230 V - 1 φ	636
	CS-Z50VKEW	5,00	5,30	17.060	18.084	230 V - 1 φ	722
	CS-Z71VKEW	7,10	8,90	24.225	30.367	230 V - 1 φ	1.044




Οι τιμές επιβαρύνονται με Φ.Π.Α. 24%
Ο τιμοκατάλογος μπορεί να αλλάξει χωρίς ειδοποίηση



Panasonic



ΤΙΜΟΚΑΤΑΛΟΓΟΣ ΚΛΙΜΑΤΙΣΤΙΚΩΝ PANASONIC R-32 ΣΥΣΤΗΜΑ MULTI Z - ΕΣΩΤΕΡΙΚΕΣ ΜΟΝΑΔΕΣ ΔΑΠΕΔΟΥ-ΚΑΣΕΤΕΣ-ΚΑΝΑΛΑΤΑ

	Τύπος	Απόδοση ψύξη (Kw)	Απόδοση θέρμανση (Kw)	Απόδοση ψύξη (Btu/h)	Απόδοση θέρμανση (Btu/h)	Ρεύμα / φάσεις	Τιμή (€)
	Δαπέδου με ασύρματο χειριστήριο						
	CS-Z25UFEAW	2,50	3,50	8.530	11.942	230 V - 1 φ	699
	CS-Z35UFEAW	3,50	4,50	11.942	15.354	230 V - 1 φ	759
	CS-Z50UFEAW	5,00	5,30	17.060	18.084	230 V - 1 φ	1.053
	Κασέτες 60 X 60 cm με ασύρματο χειριστήριο						
	CS-Z25UB4EAW	2,80	3,60	9.554	12.283	230 V - 1 φ	741
	CS-Z35UB4EAW	3,50	4,50	11.942	15.354	230 V - 1 φ	936
	CS-Z50UB4EAW	5,00	5,30	17.060	18.084	230 V - 1 φ	1.155
	CS-Z60UB4EAW	6,00	8,50	20.472	29.002	230 V - 1 φ	1.126
	Καναλάτα με ενσύρματο χειριστήριο						
	CS-Z25UD3EAW	2,80	3,60	9.554	12.283	230 V - 1 φ	796
	CS-Z35UD3EAW	3,50	4,50	11.942	15.354	230 V - 1 φ	900
	CS-Z50UD3EAW	5,00	5,30	17.060	18.084	230 V - 1 φ	1.199
	CS-Z60UD3EAW	6,00	8,50	20.472	29.002	230 V - 1 φ	1.210

Οι τιμές επιβαρύνονται με Φ.Π.Α. 24%
Ο τιμοκατάλογος μπορεί να αλλάξει χωρίς ειδοποίηση



Panasonic



ΤΙΜΟΚΑΤΑΛΟΓΟΣ ΚΛΙΜΑΤΙΣΤΙΚΩΝ PANASONIC R-32 ΣΥΣΤΗΜΑ MULTI Z - ΕΞΩΤΕΡΙΚΕΣ ΜΟΝΑΔΕΣ


Τύπος	Απόδοση ψύξη (Kw)	Απόδοση θέρμανση (Kw)	Απόδοση ψύξη (Btu/h)	Απόδοση θέρμανση (Btu/h)	Ρεύμα / φάσεις	Αριθμός Εσωτ. Μονάδων	Τιμή (€)
Εξωτερικές μονάδες Multi Z							
CU-2Z35TBE	3,50	4,20	11.942	14.330	230 V - 1 φ	2	1.165
CU-2Z41TBE	4,10	4,60	13.989	15.695	230 V - 1 φ	2	1.346
CU-2Z50TBE	5,00	5,60	17.060	19.107	230 V - 1 φ	2	1.662
CU-3Z52TBE	5,20	6,80	17.742	23.202	230 V - 1 φ	3	1.746
CU-3Z68TBE	6,80	8,50	23.202	29.002	230 V - 1 φ	3	1.967
CU-4Z68TBE	6,80	8,50	23.202	29.002	230 V - 1 φ	4	2.134
CU-4Z80TBE	8,00	9,40	27.296	32.073	230 V - 1 φ	4	3.106
CU-5Z90TBE	9,00	12,00	30.708	40.944	230 V - 1 φ	5	3.394

Οι τιμές επιβαρύνονται με Φ.Π.Α. 24%

Ο τιμοκατάλογος μπορεί να αλλάξει χωρίς ειδοποίηση



Panasonic



**ΤΙΜΟΚΑΤΑΛΟΓΟΣ ΚΛΙΜΑΤΙΣΤΙΚΩΝ PANASONIC R-32
ΕΤΟΙΜΑ ΕΝΔΕΙΚΤΙΚΑ ΣΥΣΤΗΜΑΤΑ MULTI Z 3,5 έως 5,2 Kw
ΜΕ ΕΣΩΤΕΡΙΚΕΣ ΜΟΝΑΔΕΣ ΤΟΙΧΟΥ TZ**

	Τύπος	Απόδοση ψύξη (Kw)	Απόδοση θέρμανση (Kw)	Απόδοση ψύξη (Btu/h)	Απόδοση θέρμανση (Btu/h)	Τιμή	Τιμή set (€)
3,5 Kw	Εξωτερική μονάδα CU-Z35TBE	3,50	4,20	11.942	14.330	1.165	
1 X 2	Εσωτερική μονάδα CS-TZ20TKEW-1	2,00	3,20	6.824	10.918	297	
	Εσωτερική μονάδα CS-TZ20TKEW-2	2,00	3,20	6.824	10.918	321	
	Τιμή Set						1.783
4,2 Kw	Εξωτερική μονάδα CU-Z2241TBE	4,10	4,60	13.989	15.695	1.346	
1 X 2	Εσωτερική μονάδα CS-TZ25WKEW	2,50	3,50	8.530	11.942	321	
	Εσωτερική μονάδα CS-TZ35WKEW	3,50	4,50	11.942	15.354	392	
	Τιμή Set						2.059
5,0 Kw	Εξωτερική μονάδα CU-Z250TBE	5,00	5,60	17.060	19.107	1.662	
1 X 2	Εσωτερική μονάδα CS-TZ35WKEW	3,50	4,50	11.942	15.354	392	
	Εσωτερική μονάδα CS-TZ35WKEW	3,50	4,50	11.942	15.354	392	
	Τιμή Set						2.446
5,2 Kw	Εξωτερική μονάδα CU-3Z52TBE	5,20	6,80	17.742	23.202	1.746	
1 X 3	Εσωτερική μονάδα CS-TZ25WKEW	2,50	3,50	8.530	11.942	321	
	Εσωτερική μονάδα CS-TZ25TKEW-2	2,50	3,50	8.530	11.942	321	
	Εσωτερική μονάδα CS-TZ35WKEW	3,50	4,50	11.942	15.354	392	
	Τιμή Set						2.780

Οι τιμές επιβαρύνονται με Φ.Π.Α. 24%
Ο τιμοκατάλογος μπορεί να αλλάξει χωρίς ειδοποίηση



Panasonic



ΤΙΜΟΚΑΤΑΛΟΓΟΣ ΚΛΙΜΑΤΙΣΤΙΚΩΝ PANASONIC R-32 ΕΤΟΙΜΑ ΕΝΔΕΙΚΤΙΚΑ ΣΥΣΤΗΜΑΤΑ MULTI Z ΜΕ ΕΣΩΤΕΡΙΚΕΣ ΜΟΝΑΔΕΣ ΤΟΙΧΟΥ TZ

	Τύπος	Απόδοση ψύξης (Kw)	Απόδοση θέρμανση (Kw)	Απόδοση ψύξης (Btu/h)	Απόδοση θέρμανση (Btu/h)	Τιμή	Τιμή set (€)
6,8 Kw	Εξωτερική μονάδα CU-3Z68TBE	6,80	8,50	23.202	29.002	1.967	
1 X 3	Εσωτερική μονάδα CS-TZ25TKEW-1	2,50	3,50	8.530	11.942	321	
	Εσωτερική μονάδα CS-TZ35TKEW-2	3,50	3,50	11.942	11.942	392	
	Εσωτερική μονάδα CS-TZ35TKEW-3	3,50	4,50	11.942	15.354	392	
	Τιμή Set						3.072
6,8 Kw	Εξωτερική μονάδα CU-4Z68TBE	6,80	8,50	23.202	29.002	2.134	
1 X 4	Εσωτερική μονάδα CS-TZ25TKEW-1	2,50	3,50	8.530	11.942	321	
	Εσωτερική μονάδα CS-TZ25TKEW-2	2,50	3,50	8.530	11.942	321	
	Εσωτερική μονάδα CS-TZ25TKEW-3	2,50	3,50	8.530	11.942	321	
	Εσωτερική μονάδα CS-TZ25TKEW-4	2,50	3,50	8.530	11.942	321	
	Τιμή Set						3.418
8,0 Kw	Εξωτερική μονάδα CU-4Z80TBE	8,00	9,40	27.296	32.073	3.106	
1 X 4	Εσωτερική μονάδα CS-TZ25WKEW	2,50	3,50	8.530	11.942	321	
	Εσωτερική μονάδα CS-TZ25WKEW	2,50	3,50	8.530	11.942	321	
	Εσωτερική μονάδα CS-TZ35WKEW	3,50	4,50	11.942	15.354	392	
	Εσωτερική μονάδα CS-TZ35WKEW	3,50	4,50	11.942	15.354	392	
	Τιμή Set						4.532
9,0 Kw	Εξωτερική μονάδα CU-5Z90TBE	9,00	12,00	30.708	40.944	3.394	
1 X 5	Εσωτερική μονάδα CS-TZ25WKEW	2,50	3,50	8.530	11.942	321	
	Εσωτερική μονάδα CS-TZ25WKEW	2,50	3,50	8.530	11.942	321	
	Εσωτερική μονάδα CS-TZ25WKEW	2,50	3,50	8.530	11.942	321	
	Εσωτερική μονάδα CS-TZ35WKEW	3,50	4,50	11.942	15.354	392	
	Εσωτερική μονάδα CS-TZ35WKEW	3,50	4,50	11.942	15.354	392	
	Τιμή Set						5.141

Οι τιμές επιβαρύνονται με Φ.Π.Α. 24%

Ο τιμοκατάλογος μπορεί να αλλάξει χωρίς ειδοποίηση